

กลยุทธ์การลงทุน

มุ่งเน้นลงทุนในตราสารทุนของบริษัทจดทะเบียนที่มีระบบธรรมาภิบาลที่ดี รวมถึงมีปัจจัยพื้นฐานและผลประกอบการดี และมีแนวโน้มการเจริญเติบโตในอัตราสูง ไม่น้อยกว่าร้อยละ 65 ของมูลค่าทรัพย์สินสุทธิ

ประเภทกองทุนรวมตามที่แสดงในข้อมูลที่ใช้เปรียบเทียบผลการดำเนินงานของกองทุนรวม ณ จุดขาย

Equity General

ตลาด 2559

ขนาดกองทุน (ล้านบาท)
6,967.18
มูลค่าหน่วยลงทุน/หน่วย (บาท)
50.3302
วันจดทะเบียนกองทุนรวม
27 ตุลาคม 2547
รูปแบบกองทุน

ประเภทกองทุน

กองทุนรวมหุ้นระยะยาว
การสั่งซื้อหน่วยลงทุน
ทุกวันทำการ ภายใน 15.30 น.
การขายคืนหน่วยลงทุน
ทุกวันทำการ ภายใน 15.00 น.
นโยบายการจ่ายเงินปันผล
ไม่จ่ายเงินปันผล
มูลค่าขั้นต่ำในการซื้อ
ครั้งแรก 2,000 บาท
ครั้งถัดไป ไม่กำหนด
มูลค่าขั้นต่ำในการขายคืน
ไม่กำหนด
วันที่ได้รับเงินค่าขายคืน
T + 4

ค่าใช้จ่ายที่เรียกเก็บจากผู้ถือหน่วยลงทุน
(ร้อยละของมูลค่าหน่วยลงทุน)

ค่าธรรมเนียมการขาย
ไม่เกิน 1% (ไม่สามารถนำไปหักลดหย่อนภาษีเงินได้บุคคลธรรมดา)
ค่าธรรมเนียมการรับซื้อคืน
ไม่เกิน 1% (ปัจจุบันยกเว้นไม่เรียกเก็บ)
ค่าธรรมเนียมการสับเปลี่ยน
สับเปลี่ยน - เข้า ยกเว้น
สับเปลี่ยน* - ออก 1% (สูงสุดไม่เกิน 200 บาท/รายการ)

* ในกรณีที่เป็นการสับเปลี่ยนระหว่างกองทุนรวมหุ้นระยะยาวภายใต้การบริหารของบริษัทจัดการจะยกเว้นค่าธรรมเนียมดังกล่าว

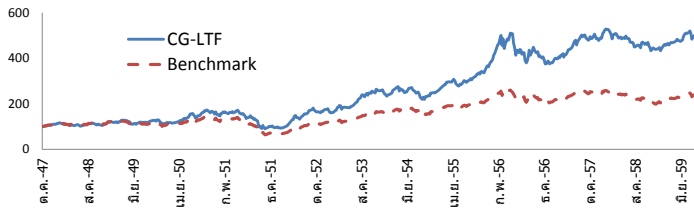
ค่าใช้จ่ายที่เรียกเก็บจากกองทุนรวม
(ร้อยละของมูลค่าทรัพย์สินสุทธิ)

ค่าธรรมเนียมการจัดการ
≤ 1.50% ต่อปี
ค่าธรรมเนียมผู้ดูแลผลประโยชน์
≤ 0.15% ต่อปี
ค่าธรรมเนียมนายทะเบียน
≤ 0.12% ต่อปี

ข้อมูล ณ 28 ตุลาคม 2559

ผลการดำเนินงานย้อนหลังกองทุน ณ วันที่ 28 ตุลาคม 2559

กองทุน	ผลการดำเนินงานย้อนหลัง (%)					
	3 เดือน	6 เดือน	1 ปี	3 ปี	ตั้งแต่ต้นปี	ตั้งแต่จัดตั้ง
CG-LTF	-1.32	7.64	9.21	15.82	10.84	403.30
SET Index	-1.94	6.40	7.13	2.72	16.03	138.40
SET TRI	-0.97	7.87	10.75	13.26	19.76	284.84
ความผันผวนของผลการดำเนินงาน	11.93	14.04	18.62	33.14	17.54	94.36



* ตั้งแต่จัดตั้งกองทุน จนถึงวันที่ 28 ตุลาคม 2559

กลุ่มอุตสาหกรรม 5 อันดับแรก

- พลังงานและสาธารณูปโภค 19.88%
- พาณิชย์ 16.16%
- ธนาคาร 8.54%
- อาหารและเครื่องดื่ม 7.78%
- ขนส่ง 7.32%

รายชื่อหลักทรัพย์ 5 อันดับแรก

- บริษัท ปตท. จำกัด (มหาชน) 7.45%
- บริษัท เบอร์ลี่ ยุคเกอร์ จำกัด (มหาชน) 5.16%
- บริษัท บ้านปู จำกัด (มหาชน) 4.89%
- ธนาคารไทยพาณิชย์ จำกัด (มหาชน) 4.22%
- บริษัท ท่าอากาศยานไทย จำกัด (มหาชน) 3.80%

* การจัดอันดับของ Morningstar ข้อมูล ณ วันที่ 31 ตุลาคม 2559

ระดับความเสี่ยงของกองทุน

ความเสี่ยง / ความผันผวนต่ำ	1	2	3	4	5	6	7	8
กองทุนตลาดเงินที่ลงทุนเฉพาะในประเทศ								
กองทุนตลาดเงินที่ลงทุนต่างประเทศบางส่วน								
กองทุนรวมพันธบัตรรัฐบาล								
กองทุนรวมตราสารหนี้								
กองทุนรวมผสม								
กองทุนรวมตราสารทุน								
กองทุนรวมหมวดอุตสาหกรรม								
กองทุนที่ลงทุนในทวีปอื่นทางเลือกลงทุน								

ผลการดำเนินงานในอดีต/ผลการเปรียบเทียบผลการดำเนินงานที่เกี่ยวข้องกับผลิตภัณฑ์ในตลาดทุน มิได้เป็นสิ่งยืนยันถึงผลการดำเนินงานในอนาคต เอกสารการวัดผลการดำเนินงานของกองทุนรวมฉบับนี้ได้จัดทำขึ้นตามมาตรฐานการวัดผลการดำเนินงานของกองทุนรวมของสมาคมบริษัทจัดการลงทุน รางวัลและการจัดอันดับข้างต้นไม่ได้จัดทำขึ้นตามมาตรฐานการวัดผลการดำเนินงานของกองทุนรวมของสมาคมบริษัทจัดการลงทุน ผู้ลงทุนควรศึกษาข้อมูลเกี่ยวกับสิทธิประโยชน์ทางภาษีที่ระบุไว้ในคู่มือการลงทุนในกองทุนรวมดังกล่าวด้วย การลงทุนมีความเสี่ยง ผู้ลงทุนควรทำความเข้าใจลักษณะกองทุน นโยบายการลงทุน เงื่อนไขผลตอบแทน ความเสี่ยงและผลการดำเนินงานของกองทุนก่อนการตัดสินใจลงทุน

สอบถามข้อมูลเพิ่มเติมติดต่อ

ผู้สนับสนุนการขายหรือรับซื้อคืน
และบริษัทหลักทรัพย์จัดการกองทุน ยูโอบี (ประเทศไทย) จำกัด โทร. +66 (0) 2786-2222
อีเมล wealthservice@uobam.co.th เว็บไซต์ www.uobam.co.th

AIMC Category Performance Report

Return and Risk statistics for Thailand Mutual funds

AIMC Category	Peer Percentile	Return (%)						Standard Deviation (%)					
		3M	6M	1Y	3Y	5Y	10Y	3M	6M	1Y	3Y	5Y	10Y
Aggressive Allocation	5th Percentile	2.45	11.06	14.14	7.00	14.08	12.00	3.48	3.20	4.33	5.07	7.37	15.98
	25th Percentile	0.63	6.70	10.42	4.01	11.59	10.44	10.13	7.01	8.36	10.52	12.40	18.23
	50th Percentile	-0.70	5.75	7.00	2.03	10.17	9.42	18.29	9.82	10.19	11.78	13.72	19.37
	75th Percentile	-2.08	4.01	4.90	0.44	8.78	8.78	22.43	11.31	11.14	12.23	14.78	20.91
	95th Percentile	-5.16	1.48	-2.03	-0.56	4.45	6.67	25.98	17.17	13.37	13.71	16.11	22.49
Foreign Investment Allocation	5th Percentile	2.64	5.41	5.54	3.04	4.67	2.39	2.88	2.36	5.45	6.88	7.41	9.72
	25th Percentile	0.34	4.06	3.46	0.94	3.83	1.99	5.23	4.27	6.80	6.98	7.68	11.73
	50th Percentile	-0.42	1.76	-0.17	0.41	2.93	-0.44	5.95	5.37	7.47	7.49	8.26	13.81
	75th Percentile	-1.33	0.83	-2.03	-2.21	2.57	-0.71	6.84	5.70	8.49	9.38	9.00	14.41
	95th Percentile	-4.53	-2.92	-8.71	-3.53	0.29	-0.97	10.62	6.66	10.81	10.04	9.98	15.04
Equity Large Cap	5th Percentile	0.34	10.00	12.22	4.82	13.39	12.42	21.36	9.96	9.90	11.33	13.31	21.28
	25th Percentile	-0.24	8.37	10.14	2.31	11.03	10.67	21.91	10.51	11.23	11.65	13.35	21.69
	50th Percentile	-1.42	7.08	9.17	1.48	9.66	10.32	22.45	11.10	11.45	11.81	13.61	22.17
	75th Percentile	-2.06	6.15	7.48	0.75	8.86	9.83	22.87	11.64	12.79	12.45	14.07	22.31
	95th Percentile	-2.49	4.73	4.39	-1.71	8.15	9.39	23.94	12.34	14.31	12.76	15.36	22.59
Equity General	5th Percentile	4.17	16.56	17.85	7.12	16.58	13.85	16.11	7.31	8.03	9.17	12.57	17.66
	25th Percentile	-0.65	9.84	12.67	5.09	13.52	12.72	20.31	9.67	10.04	11.37	13.68	19.52
	50th Percentile	-1.83	6.98	9.68	2.71	11.42	10.88	22.73	10.84	10.53	11.94	14.41	20.57
	75th Percentile	-2.46	5.69	6.37	0.77	10.19	10.00	23.90	12.02	11.38	12.51	15.29	20.99
	95th Percentile	-5.42	2.80	1.81	-1.48	7.02	7.92	29.03	17.94	14.91	15.29	16.64	22.39
Equity Small - Mid Cap	5th Percentile	2.05	20.65	29.55	12.20	5.07		24.15	13.80	11.91	12.60	20.43	
	25th Percentile	0.10	15.75	17.44	11.72	5.07		28.60	17.74	14.33	14.38	20.43	
	50th Percentile	-0.71	10.37	9.92	11.12	5.07		30.98	19.18	15.83	16.60	20.43	
	75th Percentile	-5.15	7.81	8.38	9.91	5.07		33.11	23.18	19.77	19.26	20.43	
	95th Percentile	-7.42	7.23	1.93	8.94	5.07		38.35	29.49	21.89	21.39	20.43	
SET 50 Index Fund	5th Percentile	-1.69	6.99	7.33	1.42	9.65	10.18	21.35	10.72	13.22	12.32	13.30	22.00
	25th Percentile	-1.83	6.12	7.31	1.25	9.50	10.13	21.67	11.18	13.40	12.35	13.41	22.01
	50th Percentile	-1.90	6.02	7.07	0.98	9.13	9.87	21.76	11.35	13.56	12.51	13.48	22.09
	75th Percentile	-2.01	5.71	6.80	0.70	8.78	9.62	21.83	11.43	13.59	12.65	13.61	22.12
	95th Percentile	-2.09	5.67	6.06	0.34	8.37	9.53	30.84	11.47	13.63	12.72	13.64	22.13
ASEAN Equity	5th Percentile	-1.06	9.81	8.61	-3.09	1.03		11.62	6.81	8.57	9.44	11.37	
	25th Percentile	-1.83	5.55	4.53	-4.16	-1.05		11.77	7.61	10.22	9.64	12.10	
	50th Percentile	-3.04	1.34	1.43	-5.49	-3.64		12.47	8.70	10.85	9.88	13.01	
	75th Percentile	-3.39	-1.27	-2.24	-6.82	-6.23		12.94	9.59	10.97	10.13	13.92	
	95th Percentile	-5.00	-4.24	-4.95	-7.89	-8.30		13.74	10.12	12.08	10.32	14.65	
Asia Pacific Ex Japan	5th Percentile	5.56	11.97	10.02	11.14	8.07	3.97	12.01	3.38	11.05	10.75	11.62	17.67
	25th Percentile	4.76	11.16	5.16	6.83	6.97	3.97	13.42	6.31	12.79	11.98	12.73	17.67
	50th Percentile	1.80	9.34	2.08	2.44	3.85	3.97	13.71	7.95	14.27	14.24	14.87	17.67
	75th Percentile	0.90	6.37	-0.77	0.11	1.76	3.97	16.15	8.98	16.84	16.24	15.28	17.67
	95th Percentile	-4.61	-1.38	-5.80	-1.53	0.95	3.97	18.66	12.11	20.25	16.93	17.38	17.67

Return and Risk statistics for Thailand Mutual funds

ข้อตกลงและเงื่อนไขของข้อมูลเปรียบเทียบผลการดำเนินงานแบบเปอร์เซ็นต์ไทล์
)Disclaimer of Peer group Fund Performance(

1. ผลการดำเนินงานในอดีตของกองทุน มิได้เป็นสิ่งยืนยันถึงผลการดำเนินงานในอนาคต
2. ผู้ลงทุนสามารถดูข้อมูลฉบับเต็มได้ที่ www.aimc.or.th
3. ผลการดำเนินงานของกองทุนที่การเปรียบเทียบแบ่งตามประเภทกองทุนรวมภายใต้ข้อกำหนดของสมาคมบริษัทจัดการลงทุน โดยกองทุนที่จะถูกเปรียบเทียบผลการดำเนินงานในแต่ละช่วงเวลากับกองทุนประเภทเดียวกันในระดับเปอร์เซ็นต์ไทล์ (Percentiles) ต่างๆ โดยแบ่งออกเป็น
 - 5th Percentile แสดงผลการดำเนินงานของกองทุนอันดับที่5 เปอร์เซ็นต์ไทล์ (Top 5% performance)
 - 25th Percentile แสดงผลการดำเนินงานของกองทุนอันดับที่25 เปอร์เซ็นต์ไทล์ (Top 25% performance)
 - 50th Percentile แสดงผลการดำเนินงานของกองทุนอันดับที่50 เปอร์เซ็นต์ไทล์ (Median performance)
 - 75th Percentile แสดงผลการดำเนินงานของกองทุนอันดับที่75 เปอร์เซ็นต์ไทล์ (Bottom 25% performance)
 - 95th Percentile แสดงผลการดำเนินงานของกองทุนอันดับที่95 เปอร์เซ็นต์ไทล์ (Bottom 5% performance)
4. ผลตอบแทนที่มีอายุเกินหนึ่งปีนั้นมีการแสดงเป็นผลตอบแทนต่อปี

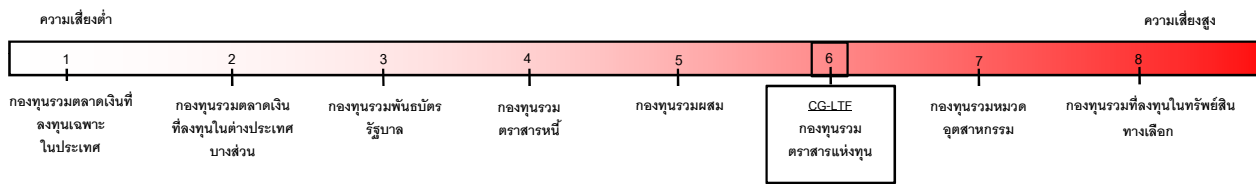
เมื่อผู้ลงทุนทราบผลตอบแทนของกองทุนที่ลงทุน สามารถนำไปเปรียบเทียบกับเปอร์เซ็นต์ไทล์ตามตาราง จะทราบว่ากองทุนที่ลงทุนนั้นอยู่ในช่วงที่เท่าใดของประเภทกองทุนรวมนั้น

ข้อมูลสรุปนี้เป็นส่วนหนึ่งของหนังสือชี้ชวน ซึ่งเป็นเพียงข้อมูลสรุปเกี่ยวกับนโยบายลักษณะผลตอบแทน ความเสี่ยง และเงื่อนไขต่าง ๆ ของกองทุน ดังนั้น ผู้ลงทุนต้องศึกษาข้อมูลในรายละเอียดจากหนังสือชี้ชวนฉบับเต็มก่อนการตัดสินใจลงทุน ซึ่งสามารถขอได้จากผู้สนับสนุนการขายและบริษัทจัดการกองทุนรวม หรืออาจศึกษาข้อมูลได้จากหนังสือชี้ชวนที่บริษัทจัดการกองทุนรวมยื่นต่อสำนักงาน ก.ล.ด. ได้ที่ website ของสำนักงาน ก.ล.ด. ทั้งนี้ หากผู้ลงทุนมีข้อสงสัยควรสอบถามผู้แนะนำการลงทุนให้เข้าใจก่อนตัดสินใจซื้อหน่วยลงทุน โดยควรลงทุนเมื่อเห็นว่า การลงทุนในกองทุนรวมนี้ เหมาะสมกับวัตถุประสงค์การลงทุนของตน และยอมรับความเสี่ยงที่อาจเกิดขึ้นจากการลงทุนดังกล่าวได้

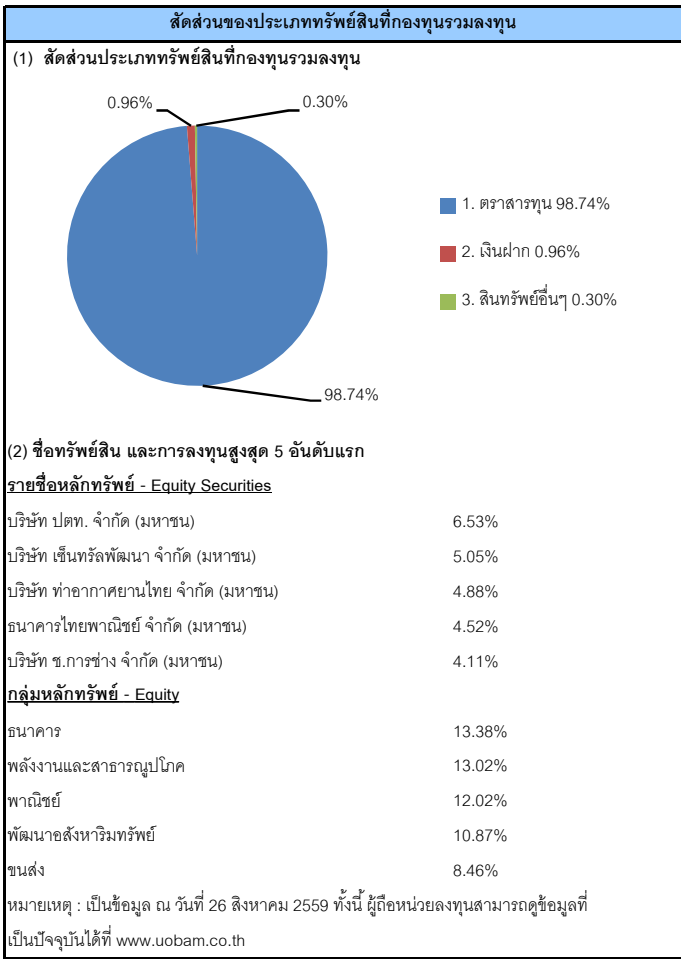
กองทุนเปิด บริษัทภิบาล หุ้นระยะยาว
(Good Corporate Governance Long Term Equity Fund : CG-LTF)

ประเภทกองทุนรวม	กองทุนรวมหุ้นระยะยาว ประเภทรับซื้อคืนหน่วยลงทุนที่มีการกระจายการลงทุนน้อยกว่าเกณฑ์มาตรฐาน	ได้รับอนุมัติจัดตั้งกองทุนรวมโดย	สำนักงานคณะกรรมการ ก.ล.ด.
ประเภทกองทุนรวมตามที่แสดงในข้อมูลที่ใช้เปรียบเทียบผลการดำเนินงานของกองทุนรวม ณ จุดขาย	Equity General	บริษัทจัดการอยู่ภายใต้การกำกับดูแลของ	สำนักงานคณะกรรมการ ก.ล.ด.
ชื่อบริษัทจัดการกองทุนรวม	บริษัทหลักทรัพย์จัดการกองทุน ยูบีอี (ประเทศไทย) จำกัด - ได้ประกาศเจตนารมณ์เข้าร่วม CAC*	กองทุนรวมนี้เป็นกองทุนรวมมีประกัน หรือกองทุนรวมคุ้มครองเงินต้น หรือไม่	ไม่ใช่
ผู้ดูแลผลประโยชน์	ธนาคารทหารไทย จำกัด (มหาชน)	ชื่อผู้ประกัน	ไม่มี
นโยบายจ่ายเงินปันผล	ไม่จ่าย	วันที่จดทะเบียน	27 ตุลาคม 2547
ความถี่ในการเปิดซื้อขายหน่วยลงทุน	ทุกวันทำการ	อายุโครงการ	ไม่มีกำหนด, เงื่อนไขอื่น: มีอายุโครงการไม่น้อยกว่า 10 ปี
ค่าใช้จ่ายรวม	ไม่เกินร้อยละ 5 ต่อปีของมูลค่าทรัพย์สินสุทธิต่อเฉลี่ยระหว่างงวด (ปัจจุบัน 1.76% ของมูลค่าทรัพย์สินสุทธิ)		

แผนภาพแสดงตำแหน่งความเสี่ยงของกองทุนรวม



นโยบายการลงทุน	กองทุนรวมเหมาะกับผู้ลงทุนประเภทใด
<p>ทรัพย์สินที่กองทุนรวมลงทุน</p> <p>กองทุนมีนโยบายที่จะเน้นการลงทุนในหุ้นสามัญของบริษัทที่จดทะเบียนในตลาดหลักทรัพย์ที่มีระบบธรรมาภิบาลที่ดี ตามกรอบการจัดเกณฑ์บรรษัทภิบาลของหน่วยงานต่าง ๆ เช่น ตลาดหลักทรัพย์แห่งประเทศไทย คณะกรรมการกำกับหลักทรัพย์และตลาดหลักทรัพย์ บริษัท ไทยเรตติ้งแอนด์คินโฟร์ เมชั่นเซอร์วิส จำกัด (TRIS) สมาคมส่งเสริมสถาบันกรรมการบริษัทไทย (IOD) เป็นต้น ซึ่งโดยส่วนใหญ่แล้ว กรอบการจัดเกณฑ์ของหน่วยงานต่าง ๆ จะมีสาระสำคัญในการพิจารณาในเรื่องต่าง ๆ อาทิ เช่น การเปิดเผยข้อมูลและความโปร่งใส หรือความรับผิดชอบของกรรมการ หรือการปฏิบัติที่เท่าเทียมกันต่อผู้ถือหุ้น หรือบทบาทของผู้มีส่วนได้เสีย หรือสิทธิของผู้ถือหุ้น เป็นต้น</p> <p>หนึ่ง กองทุนจะนำเงินที่ได้จากการจำหน่ายหน่วยลงทุนไปลงทุนในหรือมีไว้ซึ่งหุ้นสามัญของบริษัทจดทะเบียนในตลาดหลักทรัพย์ โดยมีฐานะการลงทุนสุทธิในหุ้นสามัญเฉลี่ยรอบปีบัญชีไม่ต่ำกว่าร้อยละ 65 ของมูลค่าทรัพย์สินสุทธิของกองทุนรวม</p>	<p>ผู้ลงทุนที่เป็นบุคคลธรรมดาที่ต้องการสิทธิในการลดหย่อนภาษีเงินได้ และสามารถลงทุนระยะยาว (อย่างน้อย 5 ปี) และรับความเสี่ยงจากความผันผวนของตลาดหุ้นได้</p>
กลยุทธ์ในการบริหารกองทุนรวม	ปัจจัยความเสี่ยงที่สำคัญ
มุ่งหวังให้ผลตอบแทนสูงกว่าดัชนีชี้วัด (Active Management)	<ol style="list-style-type: none"> ความเสี่ยงจากความผันผวนของราคาหลักทรัพย์ในตลาด (Market Risk) ความเสี่ยงจากการดำเนินธุรกิจของผู้ออกตราสาร (Business Risk) ความเสี่ยงจากการขาดสภาพคล่องของหลักทรัพย์ (Liquidity Risk) ความเสี่ยงจากการลงทุนกระจุกตัว (Concentration Risk) ความเสี่ยงจากการลงทุนในสัญญาซื้อขายล่วงหน้า เพื่อป้องกันความเสี่ยง ความเสี่ยงจากความสามารถในการปฏิบัติตามสัญญาของผู้สัญญา (Counterparty Risk)
ปัจจัยที่ส่งผลกระทบต่อผลตอบแทนของกองทุนรวม	คำเตือนที่สำคัญ
<ol style="list-style-type: none"> การเปลี่ยนแปลงของราคาตราสารที่กองทุนลงทุน ความสามารถในการดำเนินธุรกิจของผู้ออกตราสาร การขาดสภาพคล่องของตราสาร 	<ol style="list-style-type: none"> ผู้ลงทุนไม่สามารถนำหน่วยลงทุนของกองทุนรวมหุ้นระยะยาว ไปจำหน่าย โอน จำนอง หรือนำไปเป็นประกัน ผู้ลงทุนที่ซื้อหน่วยลงทุน และปฏิบัติตามเงื่อนไขคู่มือการลงทุนนั้น จึงจะได้รับสิทธิประโยชน์ทางภาษี ในการนำค่าซื้อหน่วยลงทุนไปชดเชยเงินภาษีเงินได้บุคคลธรรมดา ผู้ถือหน่วยลงทุนจะต้องนำหนังสือรับรองการซื้อหน่วยลงทุนในกองทุนรวมหุ้นระยะยาว ที่ออกโดยบริษัทจัดการไปยื่นพร้อมกับการยื่นแบบ ภ.ง.ด.90 หรือ ภ.ง.ด.91 แล้วแต่กรณี ผู้ถือหน่วยลงทุนของกองทุนรวมหุ้นระยะยาว จะไม่ได้รับสิทธิประโยชน์ทางภาษีหากไม่ปฏิบัติตามเงื่อนไขการลงทุน และจะต้องคืนสิทธิประโยชน์ทางภาษีที่เคยได้รับภายในกำหนดเวลา มิฉะนั้นจะต้องชำระเงินเพิ่ม และ/หรือเบี้ยปรับตามประมวลรัษฎากรด้วย กองทุนนี้มีการกำหนดอัตราส่วนการลงทุนไว้เป็นการเฉพาะ โดยมีการกระจายการลงทุนน้อยกว่ากองทุนรวมทั่วไป ผู้ลงทุนควรศึกษาเงื่อนไขการลงทุนในกองทุนรวมหุ้นระยะยาว รวมทั้งสอบถามรายละเอียดเพิ่มเติม และขอรับคู่มือการลงทุนได้ที่บริษัทจัดการกองทุนรวมหรือผู้สนับสนุนการขายหรือรับซื้อคืนหน่วยลงทุน
ดัชนีชี้วัด (benchmark) ของกองทุนรวม	
เกณฑ์มาตรฐาน 1 = ดัชนีตลาดหลักทรัพย์แห่งประเทศไทย (SET Index)	
เกณฑ์มาตรฐาน 2 = ดัชนีผลตอบแทนรวมตลาดหลักทรัพย์แห่งประเทศไทย (SET TRI Index)	



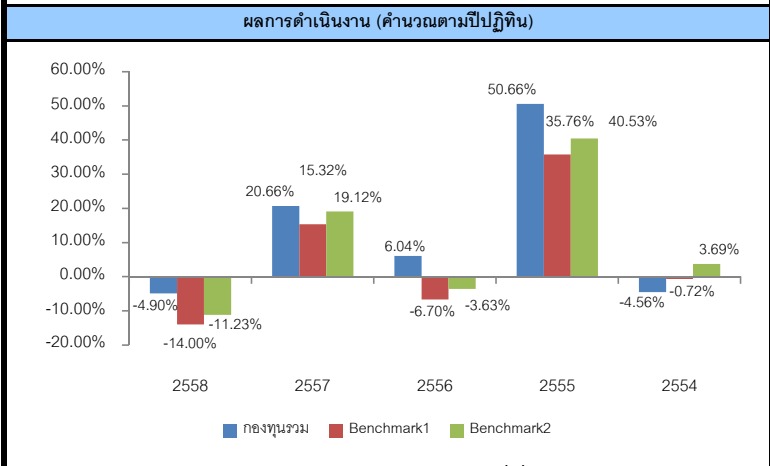
ผลการดำเนินงาน (%) (ข้อมูล ณ วันที่ 26 สิงหาคม 2559)

	ย้อนหลัง 3 เดือน	ย้อนหลัง 6 เดือน	ย้อนหลัง 1 ปี*	ย้อนหลัง 3 ปี*	ย้อนหลัง 5 ปี*	ย้อนหลัง 10 ปี*	ตั้งแต่จัดตั้งกองทุน*
กองทุนรวม	9.10%	16.12%	15.87%	12.36%	22.37%	34.88%	35.49%
Benchmark (1)	9.68%	15.36%	13.47%	6.59%	9.87%	12.47%	12.43%
Benchmark (2)	10.40%	18.19%	17.31%	10.72%	15.38%	23.34%	25.12%
Information Ratio (1)***	-0.22	0.22	0.40	0.74	1.45	2.53	2.76
Information Ratio (2)***	-0.50	-0.60	-0.24	0.21	0.81	1.31	1.25
ความผันผวนของผลการดำเนินงาน	7.52%	11.08%	16.03%	19.57%	22.07%	28.29%	27.23%

หมายเหตุ: ผู้ลงทุนสามารถดูข้อมูลที่เป็นปัจจุบันได้ที่ www.uobam.co.th

* %ต่อปี

*** Information Ratio : แสดงความสามารถของผู้จัดการกองทุนในการสร้างผลตอบแทนเมื่อเทียบกับความเสี่ยง



* ผลการดำเนินงานในอดีต / ผลการเปรียบเทียบผลการดำเนินงานที่เกี่ยวข้องกับผลิตภัณฑ์ในตลาดทุน มิได้เป็นสิ่งยืนยันถึงผลการดำเนินงานในอนาคต

ข้อมูลการซื้อขาย / ขายหน่วยลงทุน

● การซื้อหน่วยลงทุน : ตั้งแต่เวลาเปิดทำการธนาคารพาณิชย์ไทย ถึงเวลา 15.30 น.
วันทำการซื้อ : ทุกวันทำการ
มูลค่าขั้นต่ำของการซื้อครั้งแรก : 2,000 บาท
มูลค่าขั้นต่ำของการซื้อครั้งถัดไป : ไม่กำหนด

● การขายคืนหน่วยลงทุน : ตั้งแต่เวลาเปิดทำการธนาคารพาณิชย์ไทย ถึงเวลา 15.00 น.
วันทำการขายคืน : ทุกวันทำการ
มูลค่าขั้นต่ำของการขายคืน : ไม่กำหนด
ยอดคงเหลือขั้นต่ำ : ไม่กำหนด
ระยะเวลาการรับเงินค่าขายคืน : ภายใน 5 วันทำการนับแต่วันรับซื้อคืนหน่วยลงทุน

● ผู้ลงทุนสามารถตรวจสอบมูลค่าทรัพย์สินรายวันได้ที่

- บริษัทจัดการ หรือผู้สนับสนุนการขายหรือรับซื้อคืน
- หนังสือพิมพ์รายวัน
- www.uobam.co.th

รายชื่อผู้จัดการกองทุน

ชื่อ - นามสกุล	วันที่เริ่มบริหารกองทุนนี้
1. นางสาวพัชราภา มัทธกุล*	หน้าหน้าฝ่ายการลงทุนตราสารทุน 20 กรกฎาคม 2550
2. นายสิทธิศักดิ์ ณัฐกุล*	ฝ่ายการลงทุนตราสารทุน 1 กรกฎาคม 2556
3. นางสาวปราณี ศิริมหาลาภ	ฝ่ายการลงทุนตราสารทุน 1 กรกฎาคม 2556
4. นายชัยวัฒน์ จันทร์ศิริ	ฝ่ายการลงทุนตราสารทุน 1 กรกฎาคม 2556
5. นางสาวทิพย์วดี อภิขัยศิริ*	ฝ่ายการลงทุนตราสารทุน 1 มีนาคม 2555
6. นายชัยพฤกษ์ กุลกาญจนาร*	ฝ่ายการลงทุนตราสารทุน 2 มีนาคม 2558
7. นายธนกร ธรรวมงคล	ฝ่ายการลงทุนตราสารทุน 4 กรกฎาคม 2559

* ปฏิบัติหน้าที่เป็นผู้จัดการกองทุนและผู้จัดการลงทุนในสัญญาซื้อขายล่วงหน้าเพิ่มเติม

ค่าธรรมเนียม

● **ค่าธรรมเนียมที่เรียกเก็บจากกองทุนรวม (%ต่อปีของ NAV)**

การจัดการ	ไม่เกิน 1.50%	ปัจจุบัน 1.61% ⁽¹⁾
ผู้ดูแลผลประโยชน์	ไม่เกิน 0.15%	ปัจจุบัน 0.02% ⁽¹⁾
นายทะเบียน	ไม่เกิน 0.12%	ปัจจุบัน 0.13% ⁽¹⁾
รวมค่าใช้จ่ายทั้งหมด	ไม่เกิน 5.00%	ปัจจุบัน 1.76% ⁽²⁾

● **ค่าธรรมเนียมที่เรียกเก็บจากผู้ถือหน่วยลงทุน (% ของมูลค่าซื้อขาย)**

ค่าธรรมเนียมการขาย	ไม่เกิน 1.00%	ปัจจุบัน 1.00%
ค่าธรรมเนียมการรับซื้อคืน	ไม่เกิน 1.00%	ปัจจุบันยกเว้นไม่เรียกเก็บ
ค่าธรรมเนียมการสับเปลี่ยนเข้า	ยกเว้น ⁽³⁾	ปัจจุบันยกเว้นไม่เรียกเก็บ
ค่าธรรมเนียมการสับเปลี่ยนออก	ยกเว้น ⁽³⁾	ปัจจุบัน 1.00% ⁽⁴⁾

⁽¹⁾ ค่าธรรมเนียมดังกล่าว รวมภาษีมูลค่าเพิ่ม (ถ้ามี)

⁽²⁾ ทั้งนี้ ไม่รวมค่าธรรมเนียมซื้อขายหลักทรัพย์และค่าธรรมเนียมต่างๆ ที่เกิดขึ้นจากการซื้อขายหลักทรัพย์ และค่าธรรมเนียมมูลค่าเพิ่ม (ถ้ามี)

⁽³⁾ บริษัทจัดการสงวนสิทธิ์เรียกเก็บค่าธรรมเนียมในอัตราไม่เกิน 1.00% โดยแจ้งให้ทราบล่วงหน้าไม่น้อยกว่า 15 วันทำการ

⁽⁴⁾ ค่าธรรมเนียมดังกล่าวจะเรียกเก็บในกรณีที่เป็นการสับเปลี่ยนหน่วยลงทุนออกจากกองทุนรวมหนึ่งระยะยาวภายใต้การบริหารของบริษัทจัดการอื่น ทั้งนี้ ในกรณีที่เป็นการสับเปลี่ยนหน่วยลงทุนระหว่างกองทุนรวมหนึ่งระยะยาวภายใต้การบริหารของบริษัทจัดการ บริษัทจัดการจะยกเว้นค่าธรรมเนียมดังกล่าว

ค่าธรรมเนียมมีผลกระทบต่อผลตอบแทนที่ผู้ลงทุนจะได้รับ ดังนั้น ผู้ลงทุนควรพิจารณาการเรียกเก็บค่าธรรมเนียมดังกล่าวก่อนการลงทุน

สอบถามข้อมูลเพิ่มเติม

● บริษัทหลักทรัพย์จัดการกองทุน ยูโอบี (ประเทศไทย) จำกัด
ชั้น 23A, 25 อาคารเอเชียเซ็นเตอร์ เลขที่ 173/27-30, 32-33
ถนนสาทรใต้ แขวงทุ่งมหาเมฆ เขตสาทร กรุงเทพมหานคร 10120
โทรศัพท์ 0-2786-2222 โทรสาร 0-2786-2377
www.uobam.co.th Email : wealthservice@uobam.co.th

● ผู้ลงทุนสามารถสอบถามข้อมูลเพิ่มเติม และรับหนังสือชี้ชวนและโครงการและข้อมูลพันธได้ที่บริษัทจัดการและผู้สนับสนุนการขายหรือรับซื้อคืน (ถ้ามี) หรือเว็บไซต์ของบริษัทจัดการ

ข้อมูลอื่นๆ

ไม่มี

*CAC หมายถึง Thailand's Private Sector Collective Action Coalition Against Corruption (โครงการแนวร่วมปฏิบัติของภาคเอกชนไทยในการต่อต้านการทุจริตของสมาคมส่งเสริมสถาบันกรรมการบริษัทไทย)

- การลงทุนในหน่วยลงทุนไม่ใช่การฝากเงิน รวมทั้งไม่ได้อยู่ภายใต้ความคุ้มครองของสถาบันคุ้มครองเงินฝาก จึงมีความเสี่ยงจากการลงทุนซึ่งผู้ลงทุนอาจไม่ได้รับเงินลงทุนคืนเต็มจำนวน
- ในสถานการณ์ไม่ปกติ ผู้ถือหน่วยลงทุนอาจไม่สามารถขายคืนหน่วยลงทุน หรืออาจได้รับชำระค่าขายคืนหน่วยลงทุนล่าช้ากว่าระยะเวลาที่กำหนดไว้ในหนังสือชี้ชวน
- ผลการดำเนินงานของกองทุนรวมไม่ได้ขึ้นอยู่กับสถานะทางการเงินหรือผลการดำเนินงานของบริษัทจัดการกองทุนรวม หรือผู้สนับสนุนการขายหรือรับซื้อคืนหน่วยลงทุน

การพิจารณาว่าหนังสือชี้ชวนในการเสนอขายหน่วยลงทุนของกองทุนรวมนี้มิได้เป็นการแสดงว่าสำนักงาน ก.ล.ต. ได้รับรองถึงความถูกต้องของข้อมูลในหนังสือชี้ชวนของกองทุนรวม หรือได้ประกัน ราคา หรือผลตอบแทนของหน่วยลงทุนที่เสนอขายนั้น

ทั้งนี้ บริษัทจัดการกองทุนรวมได้สอบถามข้อมูลในหนังสือชี้ชวนส่วนสรุปข้อมูลสำคัญ ณ วันที่ 31 สิงหาคม 2559 แล้วด้วยความระมัดระวังในฐานะผู้รับผิดชอบในการดำเนินการของกองทุนรวม และขอรับรองว่าข้อมูลดังกล่าวถูกต้อง ไม่เป็นเท็จ และไม่ทำให้ผู้อื่นสำคัญผิด